

# Лечебно-диагностический центр остеопороза и артроза ("Артрамед")<sup>1/2</sup>

Областной госпиталь ветеранов войн

Иваново, ул. Демидова, 9

Номер телефона: (4932)77-32-10, 77-32-20

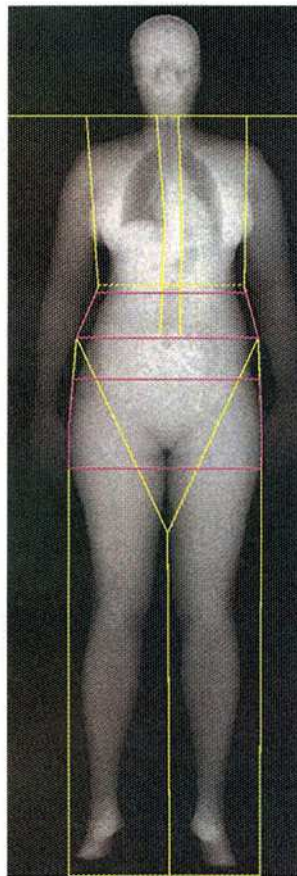
E-mail: artramed@gmail.com

Факс:

Пациент: Рост: 171 см Вес: 71 kg  
 ID пациента: Этнич. группа: Евразийская Пол: Женский Дата сканир.:  
 Дата рождения: Возраст: 39 лет Возраст менопаузы Дата анализа:

## Все тело

100 % Жира



Ткань



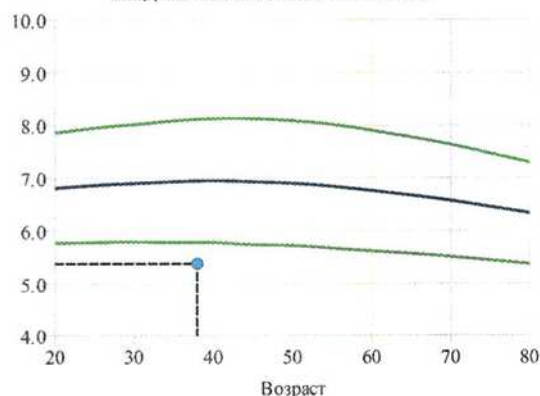
Структура

0 % Жира

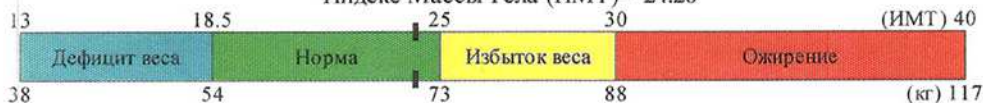
## Индексы структуры тела

Измерение	Результаты
Общий вес тела (кг)	71.167
% Кости всего тела	3.2
% Мышц всего тела	52.7
% Жира всего тела	44.2
ВМС/рост <sup>2</sup> (г/м <sup>2</sup> )	0.8
Масса жира/рост <sup>2</sup> (кг/м <sup>2</sup> ) (ИМЖ)	10.7
Отнош.% жира Android/Gynoid	0.99
Отнош.% жира Тело/Ноги	1.50
Отнош. массы жира Тело/Конечн.	1.19
Масса мышц/рост <sup>2</sup> (кг/м <sup>2</sup> )	12.8
<b>Индекс скел.-мыш.массы (кг/м<sup>2</sup>)</b>	<b>5.4</b>
Скор. метаболизма (ккал/день)	1475.9

## Индекс скел.-мышечн. массы



Индекс Массы Тела (ИМТ) = 24.28



## Структура тела

ROI	Ткани (%Жира)	Ткани (г)	Жир (г)	Мышцы (г)	ВМС (г)	Масса тела (кг)
Левая рука	44.2	3231	1427	1804	103.8	3.3
Правая рука	44.7	3221	1441	1780	115.0	3.3
Левые ребра	48.0	9294	4465	4829	184.2	9.5
Правые ребра	48.6	9576	4654	4922	217.1	9.8
Грудной отдел	48.5	2682	1302	1380	149.9	2.8
Поясница	40.4	838	339	500	45.1	0.9
Таз	45.9	12802	5882	6920	308.2	13.1
Левая нога	47.2	11440	5400	6039	382.7	11.8
Правая нога	48.2	11831	5706	6126	379.0	12.2
<b>Итого</b>	<b>47.2</b>	<b>64916</b>	<b>30617</b>	<b>34299</b>	<b>1884.9</b>	<b>66.8</b>
Голова	20.1	4006	804	3202	360.3	4.4
<b>Общий</b>	<b>45.6</b>	<b>68922</b>	<b>31421</b>	<b>37501</b>	<b>2245.2</b>	<b>71.2</b>
Android	47.4	4790	2269	2521	56.7	4.8
Gynoid	48.0	11668	5598	6070	264.8	11.9



# Лечебно-диагностический центр остеопороза и артроза ("Артрамед")<sup>2/2</sup>

Областной госпиталь ветеранов войн

Иваново, ул. Демидова, 9

Номер телефона: (4932)77-32-10, 77-32-20

E-mail: artramed@gmail.com

Факс:

---

Пациент:	Рост: 171 см	Вес: 71 kg	
ID пациента:	Этнич. группа: Евразийская	Пол: Женский	Дата сканир.:
Дата рождения:	Возраст: 39 лет	Возраст менопаузы	Дата анализа:

---

## Комментарий к скану

Индекс массы тела соответствует норме. Процентное содержание жировой ткани, индекс массы жира и индекс распределения жира тело/конечности повышены. Процентное содержание мышечной ткани, индекс мышцы/рост и индекс скелетной мускулатуры снижены.

Заключение. Нормальная масса тела. Избыточное содержание жира с преимущественным его распределением по абдоминальному типу. Сниженная мышечная масса.